

**Cod. 017201 BANANA CLIMB**

**LEGNOLANDIA**

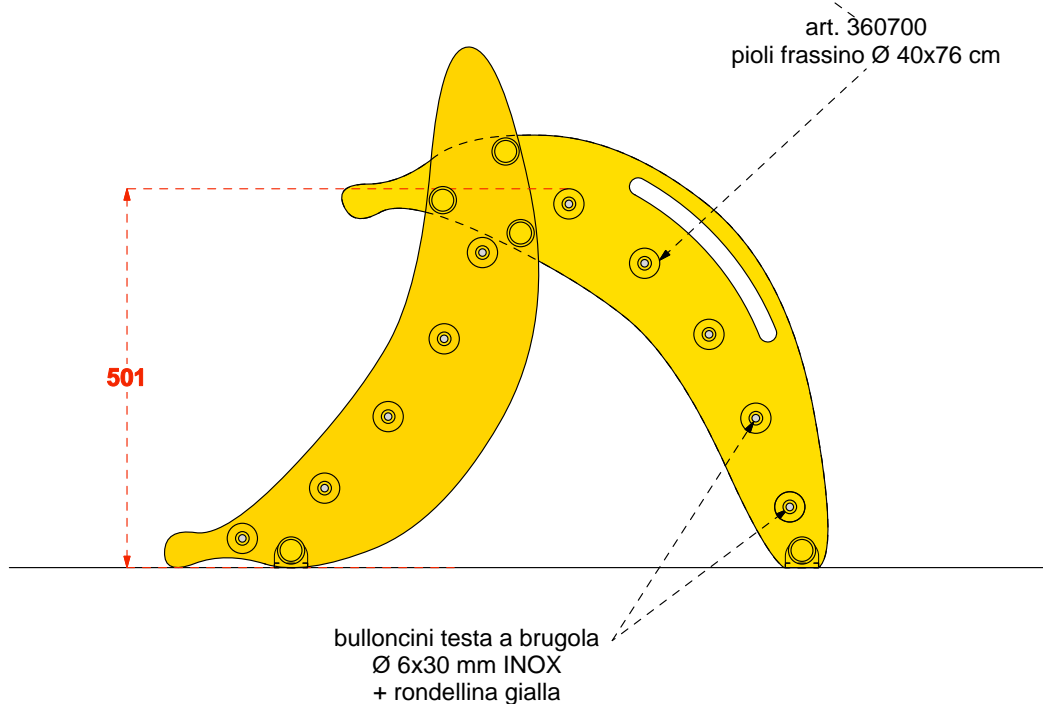
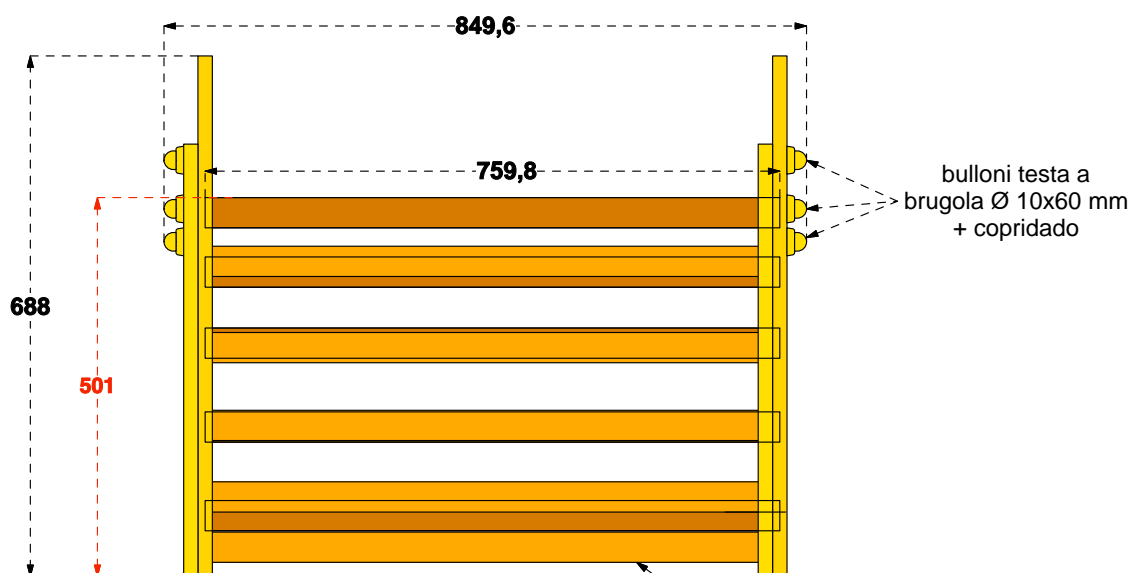

Rev. 0

**LA BANANA CLIMB  
VA FISSATA A TERRA**

**KIT DI FISSAGGIO:**

- art. 200880 "OUT"

- art. 200883 "IN"



**DATI DI SICUREZZA / SAFETY DATA****EN 1176 – EN 1177****art. 017201**

ALTEZZA DI CADUTA LIBERA max (HIC) / FALL HEIGHT (HIC)

**51 cm**

SPAZIO DI CADUTA / FALL SPACE

12,0 mq

ETA' USO CONSIGLIATA / RECOMMENDED AGE

da 2 a 6 anni

Per la manutenzione consultare l'apposita scheda fornita col gioco

For maintenance see instructions supplied with the game

**PAVIMENTAZIONI DI SICUREZZA  
SAFETY PAVEMENT**

Su tutte le attrezzature per aree da gioco con un'altezza di caduta libera superiore a 60 cm bisogna prevedere il rivestimento dello spazio di caduta con una superficie ammortizzante.

On all playground equipment with a free fall height superior to 60 cm a surface cushioning has to be provided which covers the fall area.



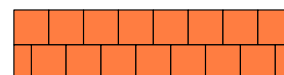
PRATO e TERRICCIO /  
LAWN and GROUND  
Altezza di caduta /  
Fall height <  $o = 100$  cm



SABBIA pezzatura /  
SAND size 0,2-2 mm  
GHIAIA pezzatura /  
GRAVEL size 2-8 mm  
Spessore minimo /  
Thickness 30 cm  
Altezza di caduta fino a /  
Fall Height up to 300 cm



CORTECCIA pezzatura /  
BARK size 20-80 mm  
TRUCIOLI pezzatura /  
CHIPS size 5-30 mm  
Spessore minimo /  
Thickness 30 cm  
Altezza di caduta fino a /  
Fall Height up to 300 cm



PIASTRE ELASTICHE /  
ELASTIC TILES

